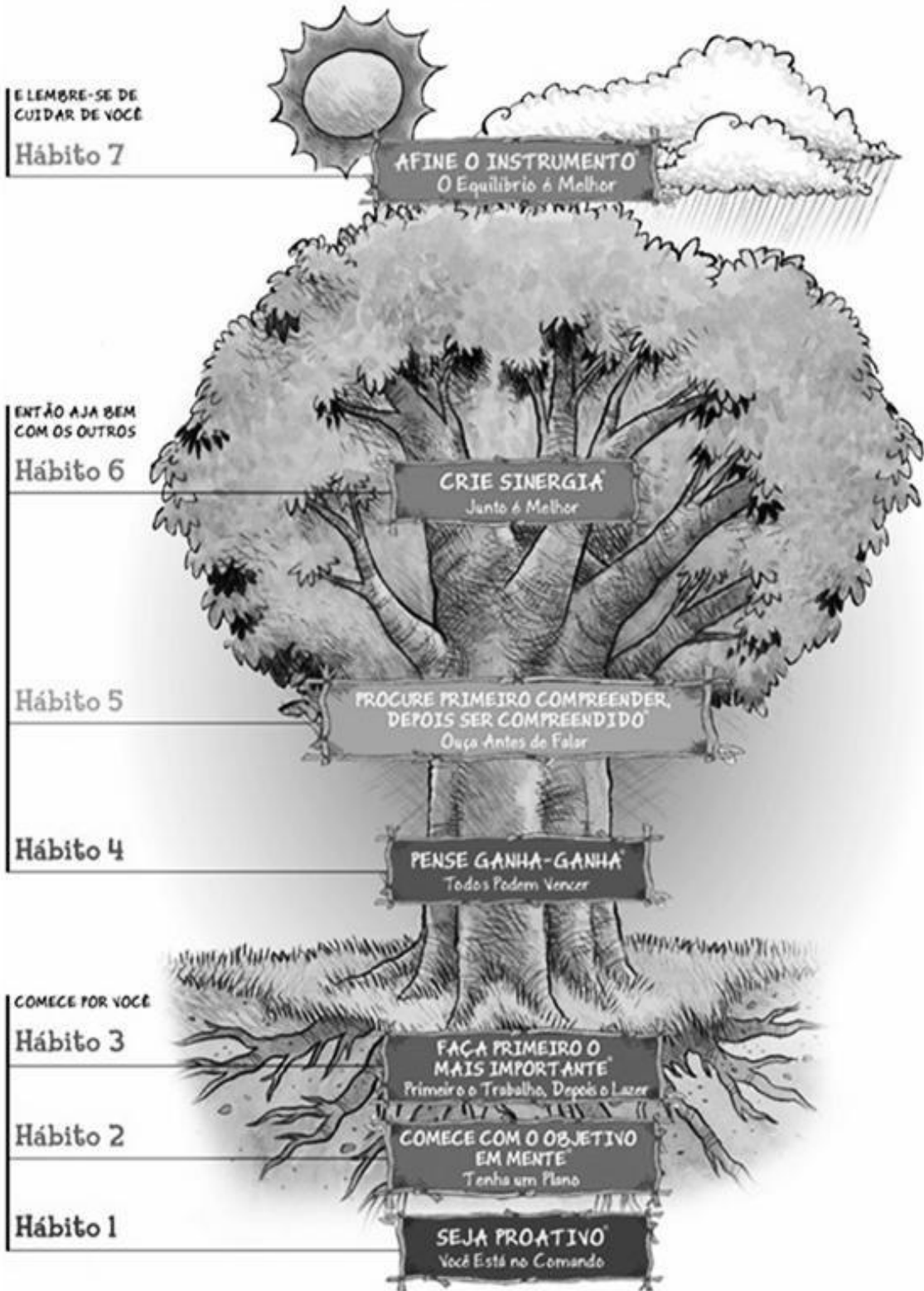


LIÇÃO DE FÉRIAS - 2026

A Árvore dos 7 Hábitos



Nome: _____ 1º ano “ ”

Professora:

LIÇÃO DE FÉRIAS




Esta será a lição de férias.

As atividades deverão ser realizadas de maneira agradável. É uma forma divertida de aprender.

Algumas sugestões:



- Não deixe para a última hora;
- Distribua as atividades ao longo dos dias;
- Realize todas as atividades com capricho;
- Seja Proativo;
- Comece com o Objetivo em Mente;
- Faça Primeiro o Mais Importante;
- Pense Ganha-Ganha;
- Procure Primeiro Compreender e Depois Ser Compreendido;
- Crie Sinergia;
- Afine o Instrumento, bom trabalho e boas férias!

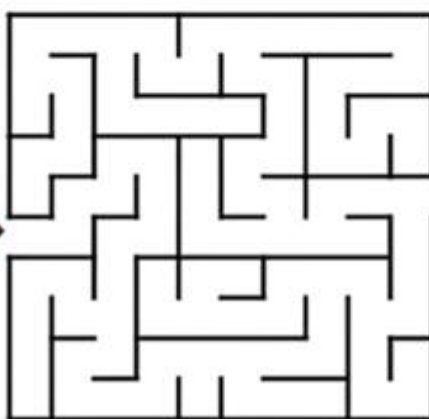

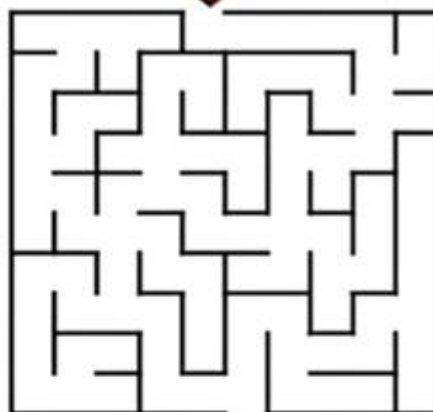
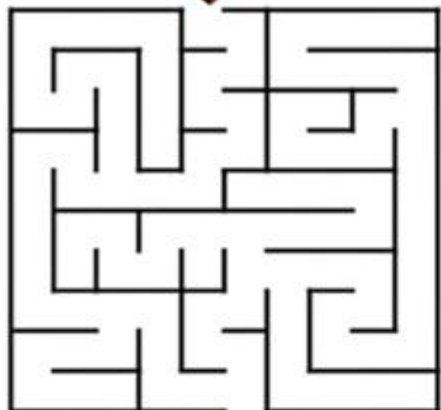


Vamos sentir saudades...

Equipe da Educação Infantil

SEJA PROATIVO

AJUDE OS ANIMAIS A ENCONTRAREM SUA REFEIÇÃO FAVORITA.





AGORA ESCREVA OS NOMES DAS FIGURAS:

PARE E PENSE:

TODA CONQUISTA COMEÇA COM A DECISÃO DE TENTAR.
SABEMOS QUE VOCÊ É CAPAZ DE TRILHAR OS PRÓPRIOS CAMINHOS. COM CORAGEM
PREENCHA A CRUZADINHA COM OS NOMES DAS FIGURAS.

**MEDALHA, ESPELHO, COLHER, ILHA BOLHA
COELHO, OVELHA, OLHO, FOLHA, ABELHA**




LH

AGORA ESCOLHA DUAS PALAVRAS E FORME DUAS FRASES:

COMECE COM UM OBJETIVO EM MENTE










LIGUE OS PONTOS EM SEQUÊNCIA PARA DESCOBRIR QUAL É O DESENHO.
DEPOIS, PINTE COM CAPRICHOS!







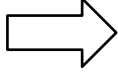


ESCREVA A SEQUÊNCIA NUMÉRICA DE 1 ATÉ 50.

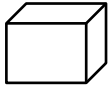

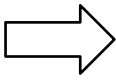
VOCÊ GOSTA DE DESAFIOS?









TENTE DESCOBRIR A MENSAGEM ABAIXO TROCANDO OS SÍMBOLOS PELAS LETRAS. NÃO DESISTA, VOCÊ CONSEGUE!

								
E	A	O	U	S	T	M	C	D

MENSAGEM SECRETA


							



DESAFIO DA LETRA N

COMECE COM UM OBJETIVO EM MENTE E FORME PALAVRAS UTILIZANDO AS SÍLABAS DO QUADRO.

ATENÇÃO: TODAS AS PALAVRAS DEVEM COMEÇAR COM A LETRA N.




NA	NE	NI	NO	NU
TA	VE	NHO	VO	VEM
LA	LO	TAL	VA	JA

ESCREVA AS PALAVRAS QUE VOCÊ FORMOU:

PARE E PENSE

CASCÃO QUER MUITO COMPRAR UMA BOLA DE FUTEBOL QUE CUSTA R\$20,00 REAIS.
VAMOS AJUDÁ-LO A CONTAR QUANTO ELE JÁ CONSEGUIU GUARDAR.



TOTAL = _____


VOCÊ ACHA QUE VAI SOBRAR OU FALTAR DINHEIRO?

SOBRAR


FALTAR

QUANTOS REAIS O CASCÃO TEM A MAIS? REGISTRE ESTE VALOR EM MOEDAS.


MAGALI ADORA PREPARAR DELICIOSOS BOLOS PARA OS SEUS AMIGOS. RESOLVA AS ADIÇÕES E DESCUBRA QUANTAS VELINHAS ESTÃO FALTANDO. DEPOIS, DESENHE-AS NOS BOLOS.



$$1 + \square = 5$$



$$2 + \square = 5$$





$$3 + \square = 5$$



$$4 + \square = 5$$

SEJA PROATIVO


VAMOS AJUDAR A MÔNICA A ENCONTRAR E CIRCULAR OS CINCO DESENHOS EM DESTAQUE.



AGORA, ESCREVA OS NOMES DAS FIGURAS QUE VOCÊ CIRCULOU:

COMECE COM UM OBJETIVO EM MENTE

1- OBSERVE A CENA E FAÇA UMA LISTA COM OS NOMES DOS BRINQUEDOS QUE APARECEM NELA.






2- ESCOLHA TRÊS BRINQUEDOS E FORME TRÊS FRASES.

OBSERVE A HISTÓRIA EM QUADRINHO ABAIXO E RESPONDA AS PERGUNTAS.

A TURMA DA

Mônica



RESPONDA AS QUESTÕES

1) QUEM SÃO OS PERSONAGENS?

2) QUAL FOI O PRESENTE QUE O PAPAÍ NOEL DEIXOU PARA A MÔNICA?

3) O CEBOLINHA ESTAVA SONHANDO. POR QUE ELE ESTAVA FELIZ COM O SONHO?

4) QUAL FOI O PRESENTE QUE O PAPAÍ NOEL DEIXOU PARA O CEBOLINHA?

5) POR QUE O PAPAÍ NOEL DEIXOU ESSE PRESENTE PARA O CEBOLINHA?
